


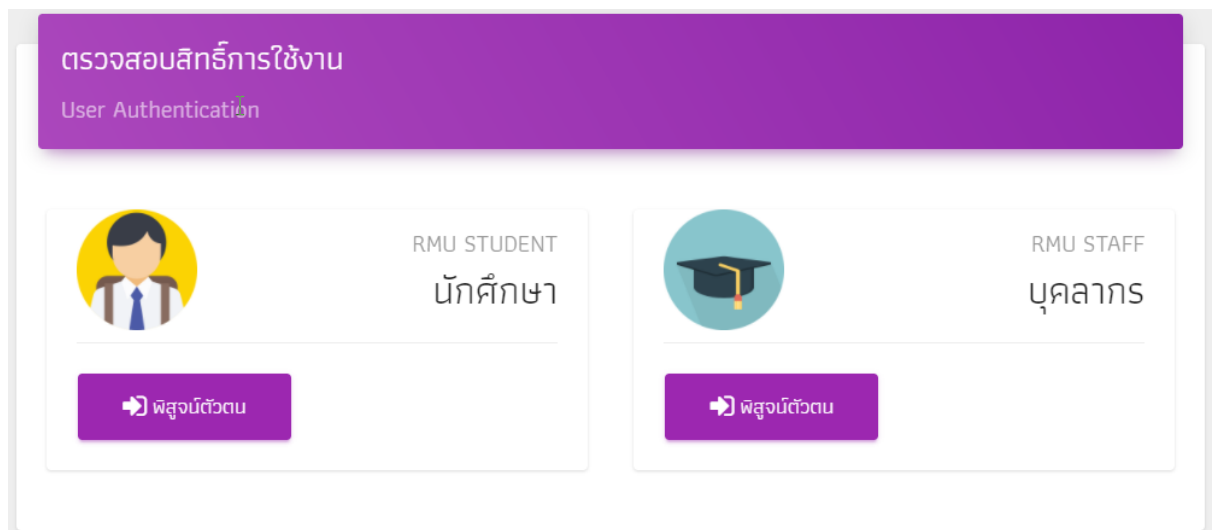
## คู่มือการใช้งาน Microsoft Office 365

### สำหรับนักศึกษา

1. เข้าไปยังเว็บไซต์ office365.rmu.ac.th เพื่อทำการลงทะเบียนขอใช้งาน

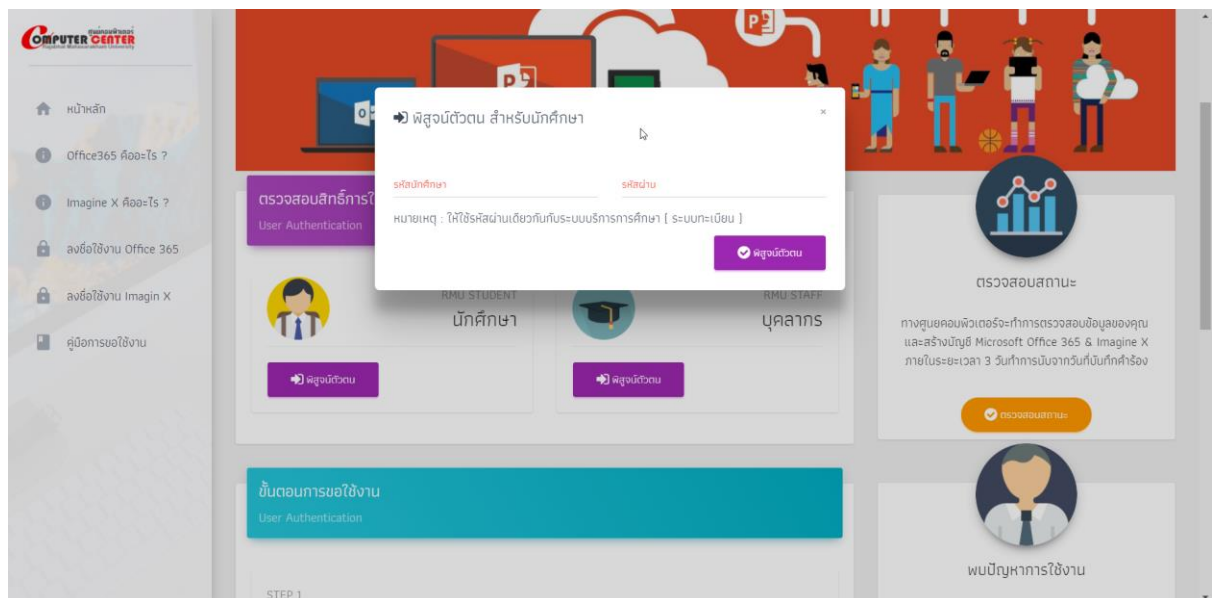


2. คลิกที่ปุ่ม พิสูจน์ตัวตน สำหรับนักศึกษา



ระบบจะแสดงหน้าต่างสำหรับพิสูจน์ตัวตนขึ้นมา

3. สำหรับนักศึกษา มหาวิทยาลัยราชภัฏมหาสารคามจะใช้รหัสนักศึกษาและรหัสผ่านของระบบบริการการศึกษา (ระบบทะเบียน) ในการพิสูจน์ตัวตน



4. เมื่อผ่านการพิสูจน์ตัวตนแล้วให้ทำการบันทึกข้อมูลการติดต่อในปัจจุบันซึ่งได้แก่ หมายเลขโทรศัพท์และอีเมล เพื่อใช้เป็นช่องทางในการส่งข้อมูลบัญชี Microsoft Office 365 และ Imagine X โดยข้อมูลจะถูกส่งไปยังอีเมล

แบบฟอร์มการใช้งานสำหรับนักศึกษา  
Office 365 Application Form For Student

ชื่อ-สกุล (ไทย) สุริพร เหล่าพิเดช	ชื่อ-สกุล (อังกฤษ) Sureepon Laopidet	รหัสนักศึกษา 573340200127
อีเมลปัจจุบัน	โทรศัพท์	เลขประจำตัวประชาชน

**ผลิตภัณฑ์ที่จะได้รับ**

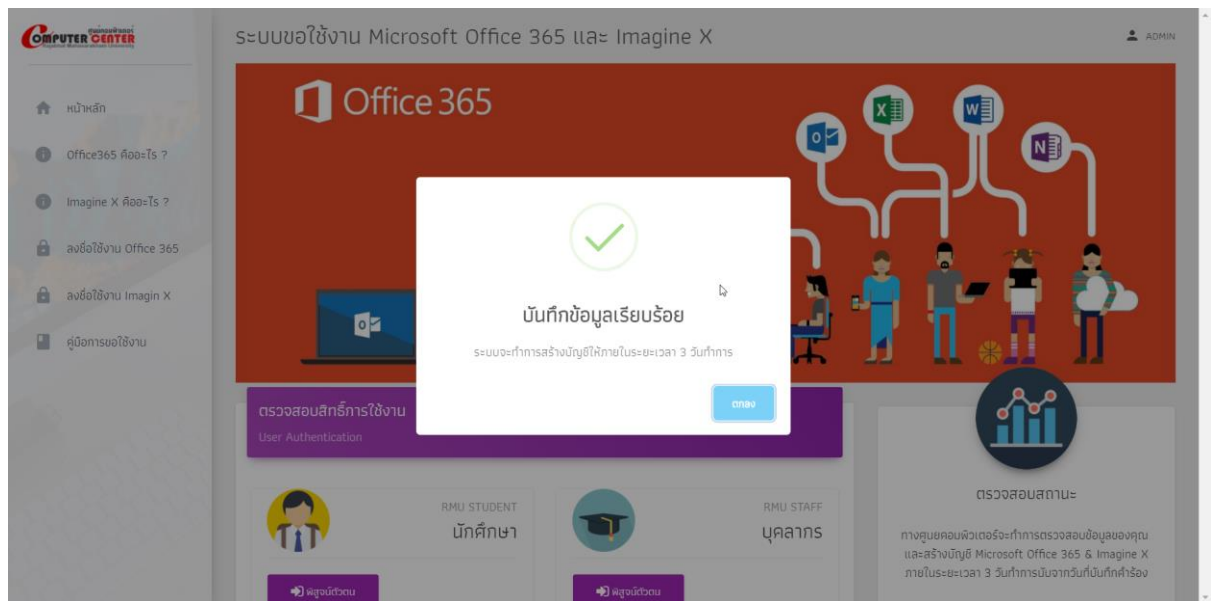
- อีเมล @lives.rmu.ac.th เพื่อใช้ในการเข้าใช้งาน Microsoft Office 365 for Education
- ผลิตภัณฑ์ Microsoft Office 365 for Education
- Imagine Account

**หมายเหตุ**

- เมื่อทำการบันทึกแบบฟอร์มแล้วจะต้องรอ 3 วันทำการเพื่อทำการอนุมัติบัญชี
- ข้อมูลบัญชี Office 365 จะถูกส่งไปยังอีเมลของท่าน

บันทึกข้อมูล

5. เมื่อบันทึกข้อมูลครบถ้วนให้ทำการคลิกที่ปุ่ม บันทึกข้อมูลเพื่อทำการยื่นคำร้อง



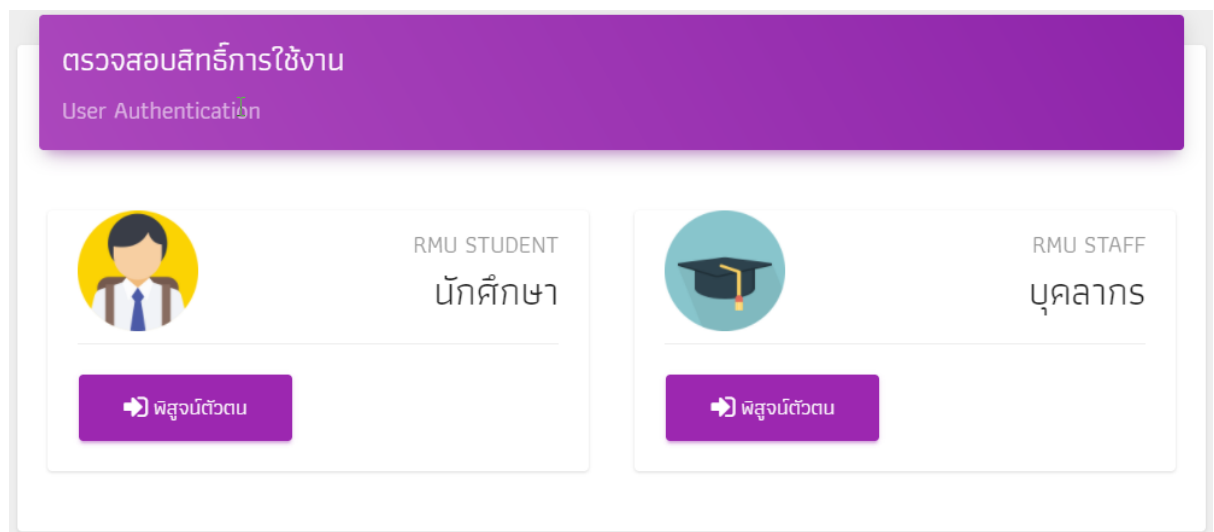
6. เมื่อทำการยื่นคำร้องแล้ว ทางศูนย์คอมพิวเตอร์จะใช้เวลา 3 วันทำการในการเพิ่มบัญชี Office 365 และ Imagine X โดยข้อมูลของบัญชีจะถูกส่งไปยังอีเมลที่ได้ลงทะเบียนไว้

## สำหรับบุคลากร

1. เข้าไปยังเว็บไซต์ office365.rmu.ac.th เพื่อทำการลงทะเบียนขอใช้งาน

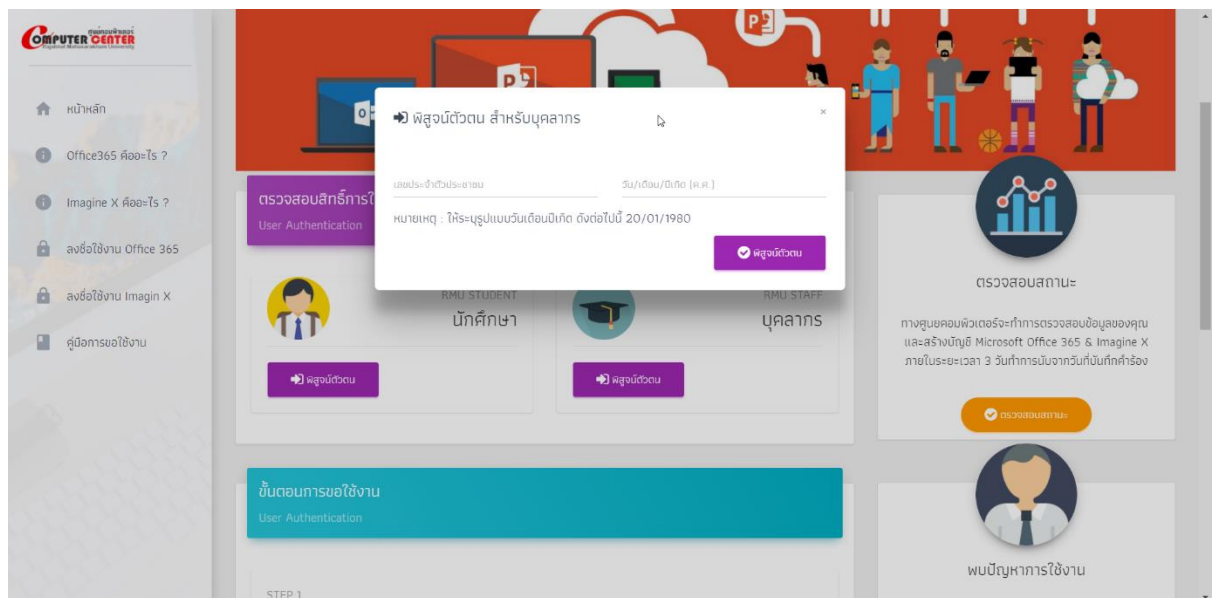


2. คลิกที่ปุ่ม พิสูจน์ตัวตน สำหรับบุคลากร



ระบบจะแสดงหน้าต่างสำหรับพิสูจน์ตัวตนขึ้นมา

3. สำหรับนักศึกษา มหาวิทยาลัยราชภัฏมหาสารคามจะใช้รหัสนักศึกษาและรหัสผ่านของระบบบริการการศึกษา (ระบบทะเบียน) ในการพิสูจน์ตัวตน



4. เมื่อผ่านการพิสูจน์ตัวตนแล้วให้ทำการบันทึกข้อมูลการติดต่อในปัจจุบันซึ่งได้แก่ หมายเลขโทรศัพท์, อีเมล,ชื่อและนามสกุล ภาษาอังกฤษ โดยข้อมูลของบัญชี Microsoft Office 365 และ Imagine X จะถูกส่งไปยังอีเมลที่ท่านได้ทำการลงทะเบียน

## แบบฟอร์มการใช้งานสำหรับบุคลากร

Office 365 Application Form For Staff

ชื่อ-สกุล (ไทย)  
เอกพันธ์ คำพิลา

ชื่อ (อังกฤษ)  
นามสกุล (อังกฤษ)

อีเมลปัจจุบัน  
โทรศัพท์

เลขประจำตัวประชาชน

**ผลิตภัณฑ์ที่จะได้รับ**

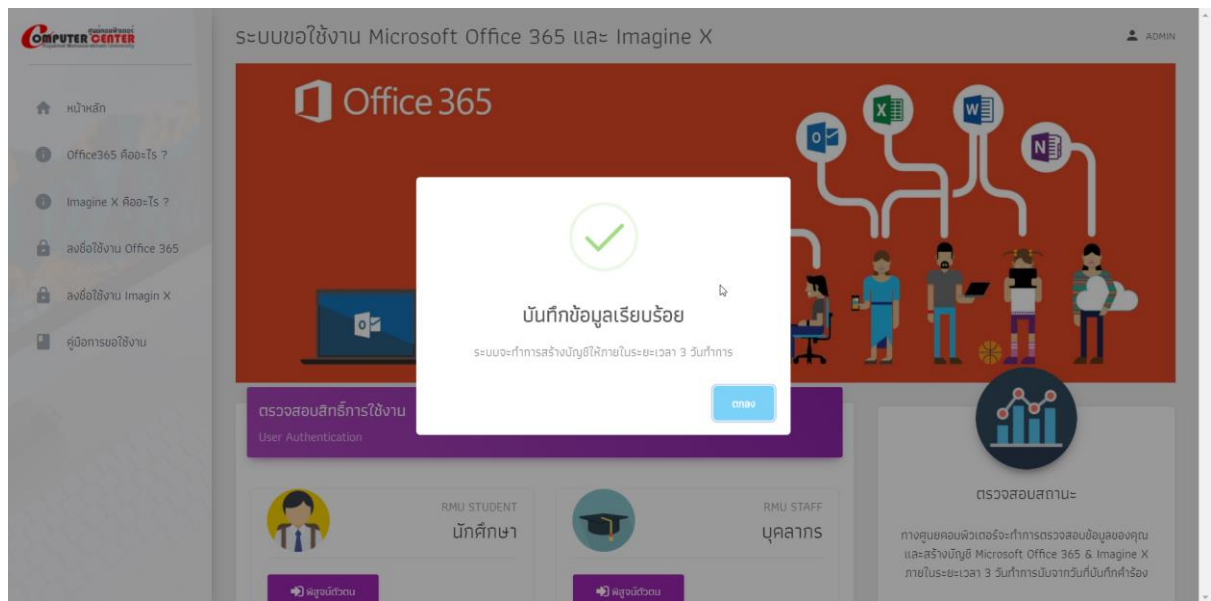
- อีเมล @lives.rmu.ac.th เพื่อใช้ในการเข้าใช้งาน Microsoft Office 365 for Education
- ผลิตภัณฑ์ Microsoft Office 365 for Education
- Imagine Account

**หมายเหตุ**

- เมื่อทำการบันทึกแบบฟอร์มแล้วจะต้องรอ 3 วันทำการเพื่อทำการอนุมัติบัญชี
- ข้อมูลบัญชี Office 365 จะถูกส่งไปยังอีเมลของท่าน

บันทึกข้อมูล

5. เมื่อบันทึกข้อมูลครบถ้วนให้ทำการคลิกที่ปุ่ม บันทึกข้อมูลเพื่อทำการยื่นคำร้อง



6. เมื่อทำการยื่นคำร้องแล้ว ทางศูนย์คอมพิวเตอร์จะใช้เวลา 3 วันทำการในการเพิ่มบัญชี Office 365 และ Imagine X โดยข้อมูลของบัญชีจะถูกส่งไปยังอีเมลที่ได้ลงทะเบียนไว้